



COLÉGIO
HELEN KELLER

2024

Relatório e Contas do Exercício

BERÇÁRIO | CRECHE | JARDIM DE INFÂNCIA | 1º A 3º CICLO

Associação de Direito Privado
Avenida Bombeiros n.º1
1400-036 Lisboa - Belém
t.21 3011932 | Contr.500 745 579
www.colegiohelenkeller.pt

Nos termos consignados no artigo 29º, n.º1, alínea b) dos Estatutos do Colégio Helen Keller Associação de Direito Privado, com o número de pessoa coletiva 500745579, com sede social na Av. Dr. Mário Moutinho, 20, vem a Direção do Colégio Helen Keller, por este meio, apresentar para aprovação o Relatório e Contas do exercício de 2024.

Índice

<i>Mensagem da Direção</i>	3
1. <i>Evolução do Contexto</i>	4
2. <i>Síntese do desempenho de 2024</i>	5
3. <i>Investimentos</i>	5
4. <i>Indicadores de Gestão</i>	6
5. <i>Conclusão</i>	8
<i>Balanço Individual</i>	9
<i>Demonstração Individual dos Resultados</i>	10
<i>Estrutura do Balanço</i>	11
<i>Estrutura de Rendimentos</i>	11
<i>Estrutura de Gastos</i>	11
<i>Resultados Orçamentais</i>	12
<i>Balancete Razão</i>	13

Mensagem da Direção

Preâmbulo

O Colégio Helen Keller conseguiu ultrapassar a crise da pandemia do covid, sem perturbações assinaláveis o que permitiu a regularidade dos trabalhos e das aulas.

Podemos assim assumir com satisfação o cumprimento das nossas missões com a colaboração dos Professores e restantes Funcionários, tendo também tido a colaboração dos Alunos e dos Pais, a quem a Direção do Colégio está muito grata.

Tivemos da parte de todos exemplares procedimentos, revelando-se um espírito de compreensão e serenidade que permitiu o cumprimento dos deveres e obrigações, que conduziram a facilitação da missão do Colégio e à continuidade do aproveitamento dos Alunos.

No que se refere à organização dos trabalhos tivemos que nos adaptar às dificuldades surgidas, que não perturbaram o bom funcionamento do Colégio.

Os resultados ainda não são os que a Direção pretende, todavia dado o aumento previsível do número de alunos pensamos que no ano de 2025 o saldo será ainda melhor.

A . Maia e Costa

1. Evolução do Contexto

Vivem-se tempos de grandes e rápidas mudanças na sociedade.

O Colégio Helen Keller, estando inserido na sociedade - e como escola que é exercendo em si mesma a força de uma micro-sociedade - tem estado também sob grandes mudanças nos últimos anos.

Perante uma evolução francamente negativa que se vivia há alguns anos (como se pode verificar nos resultados, mais precisamente até 2016), foi necessário criar uma estratégia de gestão e ação – financeira e pedagógica – bem clara e definida. Graças a esse conjunto de medidas – e a um constante trabalho em equipa - continua a ser possível sonharmos com uma escola melhor todos os anos.

Dando passos não muito grandes mas verdadeiramente sólidos e conscientes – nunca esquecendo que entre 2016 e a atualidade vivemos uma pandemia e uma guerra que impacta diretamente no nosso quotidiano - a cada ano que passa vamos melhorando as condições em diferentes áreas/ setores. As infraestruturas estão a ser intervencionadas (para reparação e melhoria); estão a ser adquiridos novos equipamentos (monitores interativos, parques de diversões...); estão a ser melhoradas as condições dos trabalhadores (aumentos salariais, seguros de saúde, aumento do desconto dos filhos dos funcionários...); estão a ser redefinidas estratégias pedagógicas que promovem a motivação e o sucesso dos alunos; está a ser incrementada a cultura e identidade de escola...

Tudo isto, são apenas alguns exemplos do muito que tem vindo a ser feito e que, também por isso, tem contribuído para uma crescente confiança e reconhecimento por parte da comunidade envolvente o que, naturalmente, também tem conduzido a um ligeiro, mas progressivo, aumento do número de alunos.

Tudo isto, conduz-nos aos quadros de resultados que poderão ser consultados mais adiante e que nos mostram, com clareza, que apesar de todas as melhorias/ investimentos que têm vindo a ser efetuados e que estão à vista de todos, os resultados financeiros do último ano foram finalmente positivos.

Assim, a atual Direção do Colégio, em estreita relação com a Direção Executiva do mesmo, tem mantido em marcha o plano delineado para a melhoria da escola, quer a nível pedagógico, quer de recursos e infraestruturas e é, dessa forma, que se pretende manter.

2. Síntese do desempenho de 2024

Durante o ano 2024 verificámos um aumento no número de alunos, face ao ano anterior, o que justifica um aumento de 2% das receitas, comparando com o orçamentado.

Na ótica das receitas vs despesas, tivemos um aumento de 2% no seu bolo, pelo diferencial dos dois.

No que respeito aos custos, o maior aumento foi na rubrica dos FSE (3%) em relação ao orçamentado, justificado pelo aumento alunos.

No campo das despesas, temos em 2024, o valor de 3 071 100€ vs 2 896 298€ (2023).

Este aumento, tem como incidência com maior relevo os Gastos com pessoal, 2 105 074€. Uma diferença de 157 502€ em relação a 2023, e que se prevê maior em 2024.

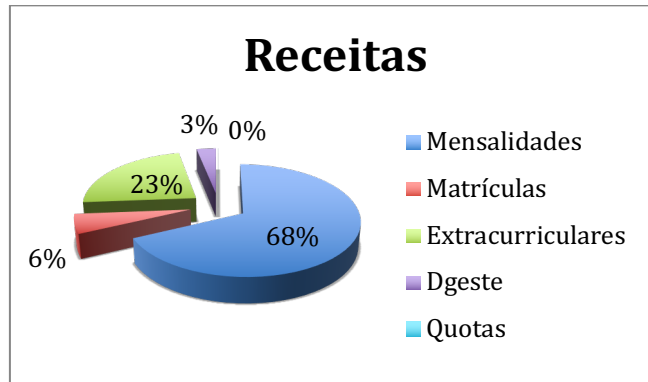
Posto isto, verificamos um Resultado Operacional bastante superior ao do ano passado, de 71.369€ vs -53.708€ (2023), como EBITDA superior temos um resultado de 227.341€ vs 105.463 (2023) e por fim, um Resultado Líquido superior de 73.727€ vs -56.984€ (2023).

3. Investimentos

Na ótica dos investimentos, merecem destaque os seguintes elementos:

- caixilharia no edifício de ensino especial - 16 236,07€
- Pavimento Vinil no 1º ciclo e nova sala de 3º ciclo - 9 608,66 €
- 1º ciclo- WC meninos e meninas - 5 402,16€
- colocação de equipamento do parque do jardim de infância- 4 651,81€
- parque novo no 1º ciclo + relva + equipamento 18 705,78€
- pintura dos edifícios exterior- c/ aluguer de máquina - 6 807,67€
- pintura interior do edifício ens. especial+ 2º e 3º ciclo - 1 093,99€
- mesas e cadeiras para jardim de infância, 1º ciclo e 2º e 3º ciclo - 6 284,58€
- cacifos no 1º, 2 e 3 ciclo - 7 878,15€ + 2722,76€
- telheiro - colocação de telhas - 2 673,90€
- mesas redondas + caixotes- 4 664,16€
- rede no campo A- 13985,10€ -
- monitores interativos 1ºciclo – 9 693€

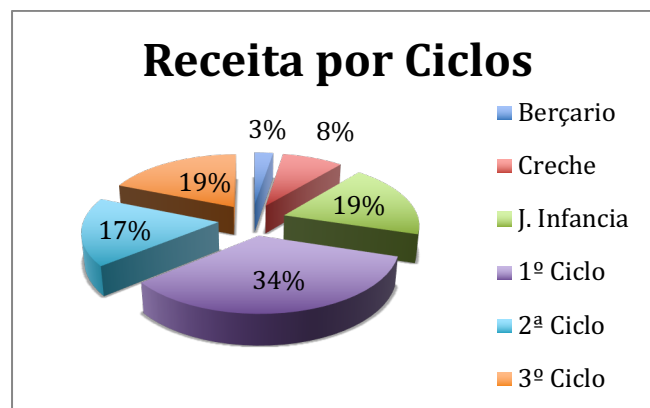
4. Indicadores de Gestão



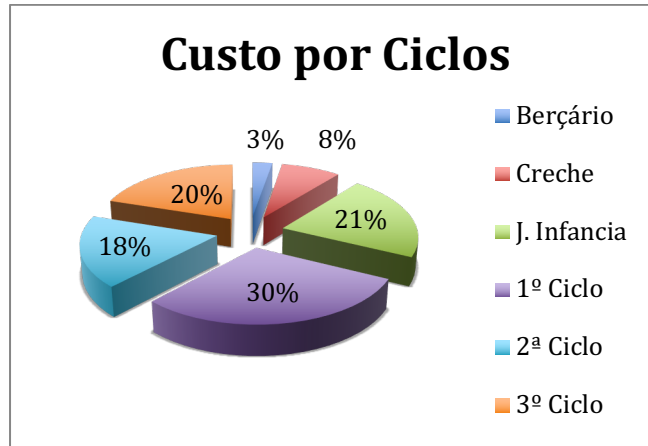
No gráfico anterior podemos comparar os principais grupos de receitas. Em comparação com 2023, mantem-se a mesma estrutura.

Poderá ser também interessante procedermos à comparação e análise das mensalidades por setores.

Neste quadro constatamos que o Jardim de Infância, Creche/ Berçário totalizam 30% das receitas, uma diminuição de 1% em relação ao período anterior, o 1º Ciclo 34%, uma subida em relação ao ano anterior, com o aumento dos alunos e novo preçário (12 meses) sendo que as receitas do 2º e 3º Ciclos atingem os 36%.

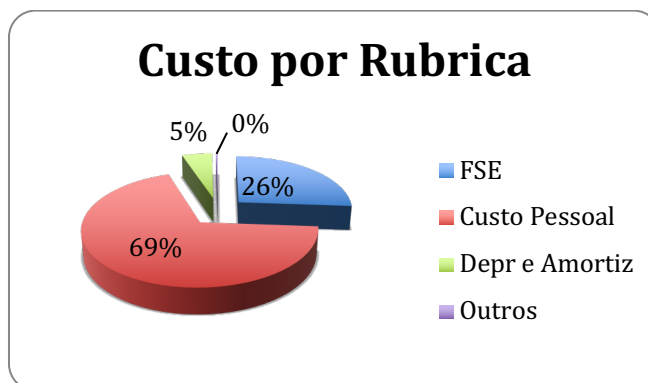


Em termos de Custos temos um peso de 32% no Jardim de Infância, Creche e Berçário, no 1º ciclo 30%, e de 38% no 2º e 3ºCiclo.



Concluimos, por isso, que a diferença Custo vs Receitas se encontram com as seguintes variações, Jardim de Infância, Creche e Berçário, 2º e 3ºCiclo com -2%, e o 1ºCiclo com +4%.

Na ótica dos custos, podemos também fazer uma análise das principais rubricas.



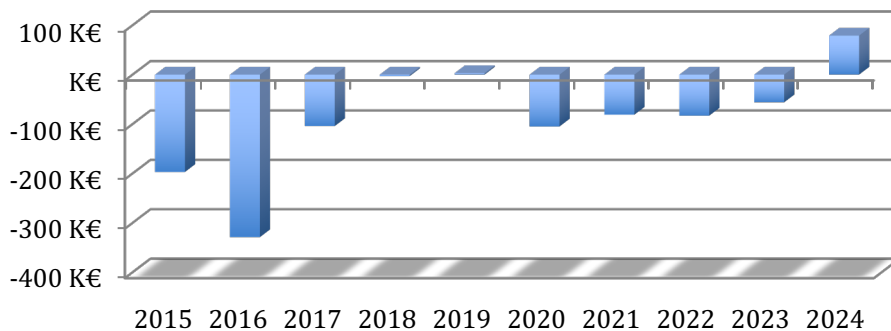
5. Conclusão

No contexto atual estamos otimistas em relação ao futuro próximo, mantemo-nos otimistas e determinados, como sempre, e consideramos estar preparados para mais um ano letivo, superando dificuldades e contingências.

Vamos continuar com o nosso objetivo e já superado do número de alunos que, para nós, é a chave do futuro – cerca de 520.

O ano 2024 revelou-se promissor para um futuro de uma estabilidade económico e financeira que tanto procuramos.

Resultado Líquido por ano



Como podemos constatar no gráfico, conseguimos estabilizar e melhorar significativamente o resultado líquido.

Resultado Líquido do Exercício de 2024 73.727,33€

Balço Individual

RUBRICAS	Notas	PERIODO 31/12/24	PERIODO 31/12/23
ACTIVO			
Activo não corrente			
Activos fixos tangíveis	7	1 210 315,40	1 260 064,55
Bens do património histórico e cultural			
Activos intangíveis	6		
Investimentos Financeiros			
Fundadores/beneméritos/patrocionadores/doadores/associados/ Outro créditos e ativos não correntes		7 151,32	7 151,32
		1 217 466,72	1 267 215,87
Activo corrente			
Inventários			
Créditos a receber	11.1	180 314,85	168 189,60
Estado e outros entes públicos	11.2	9 025,64	8 095,20
Fundadores/beneméritos/patrocionadores/doadores/associados/ Diferimentos	12.3	13 265,19	8 300,70
Outras activos correntes	11.2	34 894,11	28 534,20
Caixa e depósitos bancários	4	75 768,00	43 533,82
		313 267,79	256 653,52
Total do activo		1 530 734,51	1 523 869,39
FUNDOS PATRIMONIAIS E PASSIVO			
Fundos Patrimoniais			
Fundos	11.3	1 100 000,00	1 100 000,00
Excedentes Técnicos			
Reservas			
Resultados transitados	11.3	-820 619,94	-763 635,50
Excedentes de revalorização			
Ajustamentos/Outras variações nos fundos patrimoniais	11.3	253 976,72	266 696,82
		533 356,78	603 061,32
Resultado líquido do período		73 727,26	-56 984,44
Total dos fundos patrimoniais		607 084,04	546 076,88
Passivo			
Passivo não corrente			
Provisões			
Provisões específicas			
Financiamentos Obtidos	11.5		
Outras dívidas a pagar			
		0,00	0,00
Passivo corrente			
Fornecedores	11.4	143 827,80	206 650,52
Estado e outros entes públicos	11.4	93 673,65	96 289,57
Fundadores/beneméritos/patrocionadores/doadores/associados/ Financiamentos obtidos			
Diferimentos	12.3	396 834,38	354 009,28
Outros passivos correntes	12.4	289 314,64	320 843,14
		923 650,47	977 792,51
Total do passivo		923 650,47	977 792,51
Total dos fundos patrimoniais e passivo		1 530 734,51	1 523 869,39

Demonstração Individual dos Resultados

RUBRICAS	Notas	PERIODO 31/12/24	PERIODO 31/12/23
Vendas e serviços prestados	12.5	3 031 100,64	2 709 859,49
Subsídios, doações e legados à exploração	12.1	98 235,28	112 979,06
Variação nos inventários da produção			
Trabalhos para a própria entidade			
Custo das mercadorias vendidas e das matérias consumidas			
Fornecimentos e serviços externos	12.2	-803 295,83	-780 990,05
Gastos com o pessoal	12.2	-2 105 074,40	-1 947 572,86
Ajustamentos de inventários (perdas/reversões)			
Imparidade de dívidas a receber (perdas/reversões)			
Provisões (aumentos/reduções)			
Provisões específicas (aumentos/reduções)			
Outras imparidades (perdas/reversões)			
Aumentos/reduções de justo valor			
Outros rendimentos	12.1	15 491,60	16 475,47
Outros gastos	12.2	-9 116,36	-5 287,9
Resultado antes de depreciações, gastos de financiamento e		227 340,93	105 463,21
Gastos/reversões de depreciação e de amortização	6.1/7.1	-149 596	-147 984,04
Resultado operacional (antes de gastos de financiamento e	12.1	77 744,60	-42 520,83
Juros e rendimentos similares obtidos			
Juros e gastos similares suportados	12.2	-4 017,34	-14 463,61
Resultado antes de impostos		73 727,26	-56 984,44
Imposto sobre o rendimento do período			
Resultado líquido do período		73 727,26	-56 984,44

Estrutura do Balanço

RUBRICAS	2024	%	2023	%
Activo não corrente	1 217 467 €	80%	1 267 216 €	83%
Activo corrente	313 268 €	20%	256 653 €	17%
Total do Activo	1 530 735 €		1 523 869 €	
Capital Próprio	607 084€	40%	546 077 €	36%
Passivo não corrente		0%		0%
Passivo corrente	923 650€	60%	977 792 €	64%
50				
Total dos fundos patrimoniais e passivo	1 530 735 €		1 523 869 €	

Estrutura de Rendimentos

RUBRICAS	2024	%	2023	%
Prestação de Serviços	2 308 032 €	73,39%	2 050 769 €	72,23%
Actividades Extra-curriculares	723 068 €	22,99%	659 091 €	23,21%
Subsidio à Exploração	98 235 €	3,12%	112 979 €	3,98%
Reversões	0 €	0,00%	0 €	0,00%
Outros Rendimentos e Ganhos	15 492 €	0,49%	16 475 €	0,58%
Juros e Rendimentos similares obtidos	0 €	0,00%	0 €	0,00%
	3 144 828 €		2 839 314 €	

Estrutura de Gastos

RUBRICAS	2024	%	2023	%
Fornecimentos e Serviços de Terceiros	803 296 €	26,16%	780 990 €	26,97%
Gastos com o Pessoal	2 105 074 €	68,54%	1 947 573 €	67,24%
Outros Gastos e Perdas	9 116 €	0,30%	5 288 €	0,18%
Perdas por imparidade	0 €	0,00%	0 €	0,00%
Gastos de depreciação e amortização	149 596 €	4,87%	147 984 €	5,11%
Juros e Gastos similares suportados	4 017 €	0,13%	14 464 €	0,50%
	3 071 100 €		2 896 298 €	

Resultados Orçamentais

RUBRICAS	ORÇADO	%	REAL	%	DIFERENÇA	%
Fornecimentos e Serviços	775 146	25%	803 296	26%	28 150	125%
Gastos com o Pessoal	2 104 262	69%	2 105 074	69%	812	4%
Gastos de depreciação e	132 912	4%	149 596	5%	16 685	74%
Perdas por Imparidade	5 000	0%	0	0%	-5 000	-22%
Outros gastos e perdas	6 864	0%	9 116	0%	2 252	10%
Gastos e perdas de financ	24 338	1%	4 017	0%	-20 320	-90%
	3 048 522		3 071 100		22 578	
Prestação de Serviços	2 263 311	74%	2 308 032	73%	44 721	51%
Actividades Extra-curriculares	676 247	22%	723 068	23%	46 821	53%
Subsidios à exploração	92 621	3%	98 235	3%	5 614	6%
Reversões	0	0%	0	0%	0	0%
Outros Rendimentos e Ganhos	24 104	1%	15 492	0%	-8 612	-10%
Juros, dividendos e outro	210	0%	0	0%	-210	0%
	3 056 494		3 144 828		88 334	
Resultado Liquido	7 972		73 727		65 755	

Balancete Razão

CONTA		VALORES ACUMULADOS		SALDOS	
Código	Designação	Débitos	Créditos	Devedores	Credores
11	Caixa	5 991,74	5 846,76	144,98	
12	Depósitos à ordem	3 312 477,45	3 236 854,43	75 623,02	
13	Outros depósitos bancário	0,00	0,00	0,00	0
21	Clientes e utentes	6 381 451,71	6 201 136,86	180 314,85	
22	Fornecedores	810 133,32	947 736,21		137 602,89
23	Pessoal	1 345 836,63	1 342 156,96	3 679,67	
24	Estado e outros entes públicos	719 629,15	804 277,16		84 648,01
26	Fundadores/Patroc./Doadores/Asso	600,00	600,00	0,00	0
27	Outras contas a receber e a pagar	730 895,12	995 220,23		264 325,11
28	Diferimentos	598 931,63	982 500,82		383 569,19
41	Investimentos financeiros	7 151,32	0,00	7 151,32	
43	Ativos fixos tangíveis	4 736 431,64	3 526 116,24	1 210 315,40	
44	Ativos intangíveis	17 341,67	17 341,67	0,00	0
51	Fundos	0,00	1 100 000,00		1 100 000,00
56	Resultados transitados	1 719 727,87	899 107,93	820 619,94	
59	Outras variações nos fundos patrim	12 720,10	266 696,82		253 976,72
62	Fornecimentos e serviços	861 316,79	58 020,96	803 295,83	
63	Gastos com o pessoal	2 137 184,46	32 110,06	2 105 074,40	
64	Gastos de depreciação e	149 596,33	0,00	149 596,33	
68	Outros gastos e perdas	9 116,36	0,00	9 116,36	
69	Gastos e perdas de financiamento	4 017,34	0,00	4 017,34	
72	Prestações de serviços	355 257,72	3 386 358,36		3 031 100,64
75	Subsídios, doações e legados à expl	0,00	98 235,28		98 235,28
78	Outros rendimentos e ganhos	0,00	15 491,60		15 491,60
81	Resultado líquido do perí	56 984,44	56 984,44	0	0

Lisboa, 28 de fevereiro de 2025

A Direção

Alberto Maia e Costa _____

Felizardo Cota _____

Maria Gabriela Carvalho _____

Roberto Silva de Carvalho _____

Marinela Teixeira _____